

GHARD-CP

- Grille d'habillage avec cadre de 10 mm (GHARD-CP-10) ou 20 mm (GHARD-CP-20) à ailettes curvilignes horizontales fixes, noyau démontable avec fermeture carré pompier, fixation par non-apparentes

Utilisation

- Habillage des volets à portillon AVANTAGE (1V et 2V) et AVANTAGE-M (1V) en désenfumage ou amenée d'air
- Montage mural
- Longueur : Minimum = 300 ; Maximum = 600 mm, Multiple de 50 mm
- Hauteur : Minimum = 200 ; Maximum = 1 000 mm, Multiple de 50 mm
- Surface libre supérieure à 90% de la surface du volet

Variantes

- Autres teintes (RAL à préciser)
- Noyau fixe **GHARF**
- Noyau démontable **GHARD**


Composition

- Cadre périphérique en aluminium
- Ailettes curvilignes horizontales fixes en aluminium serties sur tubes en aluminium
- Noyau démontable par système de ressort
- Fermeture par carré pompier 4 mm
- Fixation par vis non-apparentes dans le retour intérieur du cadre (4 vis pour $H \leq 835$ ou 6 vis pour $H \geq 865$, non fournies)

Finition

- Finition aluminium anodisé
- Finition RAL 9010
- Finition RAL 9016

Caractéristiques dimensionnelles

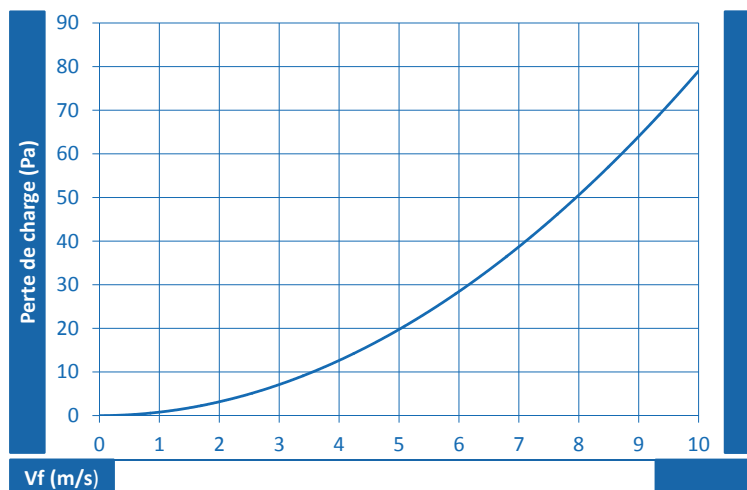


GHARD-CP-10

GHARD-CP-20

Caractéristiques techniques

- Perte de charge : ΔP (pa) = $0,79 \times V_f^2$ (m/s)



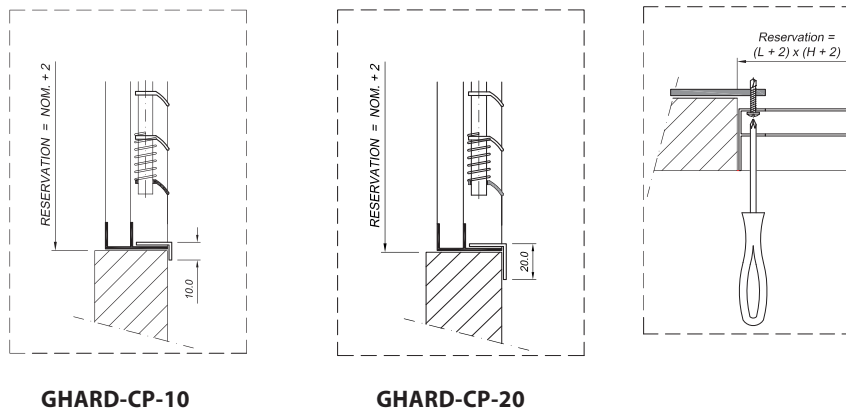
Mise en œuvre

Le montage de la grille d'habillage s'effectue une fois le volet à portillon installé.

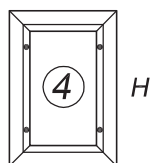
Visser le contre-cadre dans le mur en laissant une distance de 20 mm jusqu'à la paroi visible.

Présenter la grille devant le contre-cadre et la visser grâce à des vis autoforeuses.

Pour plus de simplicité, ouvrir ou enlever le noyau central.



Le nombre de vis pour les grilles ayant une hauteur inférieure ou égale à 835 mm est de 4.



Le nombre de vis pour les grilles ayant une hauteur supérieure ou égale à 865 mm est de 6.

