

TOSHIBA

Solutions de Chauffage & Climatisation

YUKAI

DÉCOUVREZ
LE CONFORT POUR TOUS



Le confort pour un futur éco-responsable

YUKAI

LE SILENCE EST D'OR

La pompe à chaleur air-air réversible Yukai est la solution économique qui procure un confort et des performances élevées, tout en silence. Elle préserve également la qualité de l'air intérieur de votre habitation à tout instant.

Bienvenue au confort A++

Les caractéristiques du Yukai en font un produit unique sur le marché. La gamme affiche des performances en rafraîchissement et en chauffage A++, ce qui signifie un confort optimal tout en prenant soin de limiter la consommation d'énergie.

Détendez-vous en silence

Pour se faire complètement oublier, Toshiba a développé la fonction « Quiet » qui permet de réduire le niveau sonore de l'unité intérieure. De plus, la gamme Yukai offre également un confort acoustique optimal à l'extérieur, grâce à la fonction « Silence » pilotable depuis la télécommande ou l'application wifi.

Le confort, tous les jours

YUKAI a été conçu, en gardant à l'esprit la volonté de fournir un maximum de confort. Il offre des caractéristiques exclusives et des performances élevées, quelle que soit la température extérieure, faisant du confort quotidien une réalité pour tous.

BÉNÉFICIEZ DE LA QUALITÉ JAPONAISE

Design et fiabilité

Innovation, efficacité, haute fiabilité, économies d'énergie, respect de l'environnement : ces valeurs fortes sont au cœur de tout ce que nous faisons chez Toshiba.

Depuis plus de 50 ans, Toshiba offre à ses clients la précision et l'expertise d'une qualité Japonaise irréprochable.

L'innovante technologie Inverter Toshiba

La technologie de compresseurs Rotary Toshiba combine performances élevées et fiabilité exceptionnelle. Couplée à l'Inverter de Toshiba, elle garantit un confort rapide et durable, à un haut niveau de performances : en nominal ou à charge partielle, l'efficacité énergétique est maximale.



YUKAI

LE CONFORT ILLIMITÉ

Mode « Quiet » pour une vie sereine

Le mode silencieux peut être activé en appuyant sur le bouton « QUIET ». Cela réduira le débit d'air et le niveau sonore de l'unité intérieure.



Ultra-silencieux
à l'intérieur avec
seulement
19 dB(A)

Le Silence Même dehors

Mode silence extérieur

Réduction unique du niveau sonore de l'unité extérieure. Le système YUKAI est équipé d'un mode « silence », permettant d'abaisser jusqu'à -5 dB(A) le niveau de pression sonore du groupe extérieur pour que votre environnement extérieur soit le plus silencieux possible, de jour comme de nuit.



Fonctionnement silencieux :
seulement **42 dB(A)**



Le confort sur-mesure, où que vous soyez et à tout instant


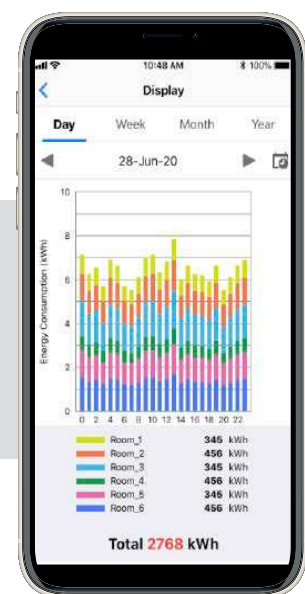
Personnalisez votre confort, en définissant la température idéale pour votre famille à tout moment, où que vous soyez !

En complément de votre télécommande infrarouge, l'application TOSHIBA HOME AC CONTROL va vous simplifier la vie. Vous pourrez ainsi accéder à votre unité lors de vos déplacements et piloter votre système depuis votre smartphone.

A noter que le module Wi-Fi est intégrable dans l'unité intérieure, ce qui la rend invisible.



- Suivi de la consommation d'énergie
- Fonctions de contrôle vocal compatibles avec les assistants personnels **Google Home & Amazon Alexa**



UN AIR SAIN POUR UN MONDE MEILLEUR

Chez Toshiba, nous avons toujours veillé à ce que nos solutions soient conçues dans l'optique d'un avenir meilleur. C'est pourquoi la nouvelle génération de pompes à chaleur Toshiba utilise le réfrigérant R32 à faible potentiel de réchauffement planétaire.

YUKAI
UN CONCENTRÉ DE TECHNOLOGIE

LA TECHNOLOGIE INVERTER - CRÉÉE PAR TOSHIBA

SEER jusqu'à
7,0

SCOP jusqu'à
4,6

Unité intérieure de seulement
19 dB(A)

7 puissances

1,5 à 6,5 kW (Froid)

2,0 à 7,0 kW (Chaud)

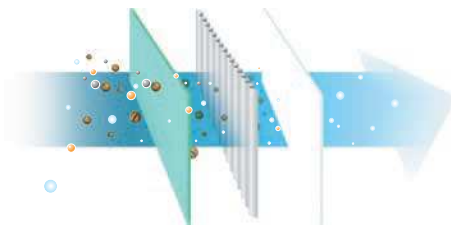


A++

En rafraîchissement
et en chauffage

Qualité de l'air intérieure

ULTRA
fresh
FILTER



Filtration Toshiba Ultra-Fresh

Purification PM2,5 avec 85% d'efficacité.

Les PM2,5 désignent les particules fines dont le diamètre est inférieur à 2,5 micromètres. Des études ont établi un lien étroit entre l'exposition aux particules fines et des maladies pulmonaires.

Le filtre Toshiba Ultra-Fresh capture 85 % les PM2,5 et rend votre espace de vie plus sain.

Solution bien-être

Conçu pour optimiser votre confort, Toshiba propose des télécommandes infrarouges qui simplifient la vie quotidienne.



Preset

Mémorise les réglages souhaités qui peuvent être activés par simple pression du bouton « PRESET ».

Mode de fonctionnement

Sélection du mode : chauffage, rafraîchissement, déshumidification...

Fix & Swing

Sélectionnez l'orientation du flux d'air optimale.

Fonction "Silence"

Réduction du niveau sonore de l'unité extérieure.

Hors gel 8°C

Maintien la température de votre habitation en mode inoccupé lors de périodes d'absences prolongées.

Confort nuit

Pour un confort optimal pendant le sommeil, réglez la température pour qu'elle augmente de 1°C après 1 heure, puis d'un autre degré après 2 heures, et qu'elle soit maintenue jusqu'au matin.

Contrôlez votre flux d'air

Cinq vitesses de ventilation disponibles ou sélectionnez « Auto Fan Speed » pour laisser l'unité s'occuper de tout.

Mode Quiet

L'unité intérieure fonctionne à une vitesse de ventilateur très basse, ce qui réduit son niveau sonore.

HiPOWER

Flux d'air supplémentaire pour atteindre rapidement la température souhaitée.

Eco

Permet de réduire la consommation d'énergie en décalant la température de réglage.

Dégivrage anticipé

Dans des conditions extrêmes, le dégivrage manuel est possible en appuyant sur le bouton « SET » pendant 5 secondes.

On-Off timer

La télécommande permet un démarrage ou un arrêt automatiques programmables pour 30 min, 1h, 2h jusqu'à 12 heures.

TOSHIBA

Solutions de Chauffage & Climatisation

SYSTÈME

		Mono/Multisplit					Monosplit	
Unité extérieure		RAS-05E2AVG-E	RAS-07E2AVG-E	RAS-10E2AVG-E	RAS-13E2AVG-E	RAS-16E2AVG-E	RAS-18E2AVG-E	RAS-24E2AVG-E
Unité intérieure		RAS-B05E2KVG-E	RAS-B07E2KVG-E	RAS-B10E2KVG-E	RAS-B13E2KVG-E	RAS-B16E2KVG-E	RAS-18E2KVG-E	RAS-24E2KVG-E
Puissance froid	kW	1,5	2,0	2,5	3,3	4,2	5,0	6,5
Plage de puissance froid (min.-max.)	kW	0,75 - 2,00	0,76 - 2,60	0,80 - 3,00	1,20 - 3,60	1,40 - 4,70	1,45 - 5,50	1,70 - 7,20
Puissance absorbée (min.-nom.-max.)	kW	0,20 - 0,36 - 0,57	0,20 - 0,53 - 0,83	0,20 - 0,70 - 1,00	0,25 - 1,10 - 1,25	0,34 - 1,27 - 1,60	0,34 - 1,50 - 1,80	0,41 - 2,25 - 2,60
Pdesignc	kW	1,5	2,0	2,5	3,3	4,2	5,0	6,5
EER	W/W	4,17	3,77	3,57	3,00	3,31	3,33	2,89
SEER		6,9	6,9	7,0	7,0	7,0	7,0	6,9
Label énergétique		A++	A++	A++	A++	A++	A++	A++
Consommation annuelle	kWh/a	76	101	125	165	210	250	330
Puissance chaud à +7°C	kW	2,0	2,5	3,2	3,6	5,0	5,4	7,0
Puissance chaud à -7°C (nom./max.)		1,19/1,40	1,60/1,68	2,04/2,20	2,22/2,55	3,11/3,60	3,63/3,80	4,81/5,40
Plage de puissance chaud (min.-max.)	kW	0,80 - 3,00	0,82 - 3,30	0,95 - 3,90	0,97 - 4,50	1,30 - 6,00	1,35 - 6,00	1,50 - 8,10
Puissance absorbée (min.-nom.-max.)	kW	0,16 - 0,47 - 0,85	0,16 - 0,64 - 0,94	0,18 - 0,86 - 1,11	0,18 - 0,92 - 1,25	0,24 - 1,34 - 1,70	0,26 - 1,50 - 1,80	0,29 - 2,10 - 2,55
Pdesignh	kW	1,6	2,0	2,4	2,7	3,6	3,8	5,4
COP à +7°C	W/W	4,26	3,91	3,72	3,91	3,73	3,60	3,33
COP à -7°C	W/W	3,01	3,09	2,90	3,03	2,79	3,02	2,87
SCOP		4,6	4,6	4,6	4,6	4,6	4,4	4,3
Label énergétique		A++	A++	A++	A++	A++	A+	A+
Consommation annuelle	kWh/a	487	609	730	822	1095	1209	1757

UNITÉ INTÉRIEURE

Référence		RAS-B05E2KVG-E	RAS-B07E2KVG-E	RAS-B10E2KVG-E	RAS-B13E2KVG-E	RAS-B16E2KVG-E	RAS-18E2KVG-E	RAS-24E2KVG-E
Débit d'air (GV/PV)	m³/h	480 - 134	500 - 140	510 - 142	540 - 152	750 - 208	790 - 222	1070 - 298
Niveau de pression sonore (GV/PV)*	dB(A)	37/19	38/19	39/19	41/20	43/21	47/26	48/29
Niveau de puissance sonore (GV)	dB(A)	50	51	52	54	56	60	61
Débit d'air (GV/PV)	m³/h	480 - 134	500 - 140	510 - 144	560 - 158	760 - 213	840 - 233	860 - 234
Niveau de pression sonore (GV/PV)*	dB(A)	37/19	38/19	39/20	42/20	43/22	48/26	48/29
Niveau de puissance sonore (GV)	dB(A)	50	51	52	55	56	61	61
Dimensions (H x L x P)	mm	288 x 770 x 225	288 x 770 x 225	288 x 770 x 225	288 x 770 x 225	293 x 798 x 230	293 x 798 x 230	320 x 1050 x 250
Poids	kg	9	9	9	9	9	9	15
Diamètre extérieur des condensats	mm	16	16	16	16	16	16	16

UNITÉ EXTÉRIEURE

Référence		RAS-05E2AVG-E	RAS-07E2AVG-E	RAS-10E2AVG-E	RAS-13E2AVG-E	RAS-16E2AVG-E	RAS-18E2AVG-E	RAS-24E2AVG-E
Débit d'air (GV)	m³/h	1690	1800	1800	1980	2160	2160	2220
Niveau de pression sonore (GV/Silence n°2)*	dB(A)	47/42	47/42	47/43	48/43	50/43	50/44	54/49
Niveau de puissance sonore (GV/Silence n°2)	dB(A)	60/55	60/55	60/56	61/56	63/56	63/57	67/62
Plage de fonctionnement	°C	-15 à +46	-15 à +46	-15 à +46	-15 à +46	-15 à +46	-15 à +46	-15 à +46
Niveau de pression sonore (GV/Silence n°2)*	dB(A)	48/42	49/42	49/43	49/43	51/46	51/46	54/49
Niveau de puissance sonore (GV/Silence n°2)	dB(A)	61/55	62/55	62/56	62/56	64/59	64/59	67/62
Plage de fonctionnement	°C	-15 à +24	-15 à +24	-15 à +24	-15 à +24	-15 à +24	-15 à +24	-15 à +24
Dimensions (H x L x P)	mm	530 x 660 x 240	530 x 660 x 240	530 x 660 x 240	530 x 660 x 240	550 x 780 x 290	550 x 780 x 290	550 x 780 x 290
Poids	kg	21	21	22	22	30	34	38
Type de compresseur		DC Rotary	DC Rotary	DC Rotary	DC Rotary	DC Rotary	DC Rotary	DC Twin Rotary
Liaisons frigorifiques Gaz - Liquide	pouce	3/8" - 1/4"	3/8" - 1/4"	3/8" - 1/4"	3/8" - 1/4"	1/2" - 1/4"	1/2" - 1/4"	1/2" - 1/4"
Longueur de liaison frigo min./max.	m	2 / 15	2 / 15	2 / 15	2 / 15	2 / 20	2 / 20	2 / 20
Dénivelé max.	m	12	12	12	12	12	12	12
Longueur sans appoint	m	15	15	15	15	15	15	15
Charge initiale de R32	kg (TeqCO ₂)	0,34 (0,23)	0,34 (0,23)	0,49 (0,33)	0,54 (0,36)	0,68 (0,46)	0,93 (0,63)	1,18 (0,8)
Appoint de charge	g/m	Pas d'appoint	Pas d'appoint	Pas d'appoint	Pas d'appoint	20	20	20
Alimentation électrique	V-ph-Hz	220-240/1/50	220-240/1/50	220-240/1/50	220-240/1/50	220-240/1/50	220-240/1/50	220-240/1/50
Section alimentation mini U.E.	mm²	3G1,5	3G1,5	3G1,5	3G1,5	3G1,5	3G2,5	3G2,5
Protection électrique	A	16	16	16	16	16	16	16
Section connexion U.E./U.L.	mm²	4G1,5	4G1,5	4G1,5	4G1,5	4G1,5	4G1,5	4G1,5

● : Froid ● : Chaud. * Niveau de pression sonore à 1 m de distance de l'unité extérieure et à 1 m de distance de l'unité intérieure.

Toshiba Solutions
de Chauffage & Climatisation
Rue Aime Cotton - Parc Technoland
2 allée Toscane
69800 Saint-Priest

Vidéo :



Suivez-nous sur :



@toshibaconfort
<https://toshiba-confort.fr/>

0 810 723 723 Service 0,05 € / min
+ prix appel